

AFLOOP

Laat de achtergrond en alle afbeeldingen doorlopen tot deze rand. Hierdoor zal er geen witte boord ontstaan bij het schoonsnijden.



ZICHTBAAR BEELD

Dit is het uitgesneden formaat dat u van ons ontvangt.

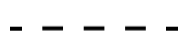




TEKSTMARGE

Blijf binnen deze lijn met uw tekst en alle belangrijke afbeeldingen. Zo bent u zeker dat deze niet afgesneden worden.



Plaats uw ontwerp in de laag [**ARTWORK**], alle andere lagen worden verwijderd tijdens het printproces!



BORD PERDU

Placez votre image jusqu'à cette ligne. Alors vous n'aurez pas de bord blanc après la coupe.



IMAGE VISIBLE

Ceci est le format exact après finition.



MARGE POUR LE TEXTE

Restez dans cette ligne avec votre texte et images ainsi vous êtes sûr qu'ils ne seront pas coupés.



Mettez la mise en page dans le partie [**ARTWORK**]. Les autres couches seront éliminées pendant l'impression.